

บริษัท สหนิรภัยประกันภัย จำกัด (มหาชน)  
รายงานการสอบทานข้อมูลทางการเงินระหว่างกาล  
สำหรับงวดหกเดือน สิ้นสุดวันที่ 30 มิถุนายน พ.ศ. 2564  
(ยังไม่ได้ตรวจสอบ/สอบทานแล้ว)



รายงานการสอบทานข้อมูลทางการเงินระหว่างกาลโดยผู้สอบบัญชีรับอนุญาต

เสนอ ผู้ถือหุ้นบริษัท สหนิรภัยประกันภัย จำกัด (มหาชน)

ข้าพเจ้าได้สอบทานงบแสดงฐานะการเงิน ณ วันที่ 30 มิถุนายน พ.ศ. 2564 และงบกำไรขาดทุนเบ็ดเสร็จ สำหรับงวดสามเดือนและหกเดือนสิ้นสุดวันที่ 30 มิถุนายน พ.ศ. 2564 งบแสดงการเปลี่ยนแปลงส่วนของผู้ถือหุ้น และงบกระแสเงินสด สำหรับงวดหกเดือนสิ้นสุดวันเดียวกัน และหมายเหตุประกอบงบการเงินแบบย่อ ของบริษัท สหนิรภัยประกันภัย จำกัด (มหาชน) ซึ่งผู้บริหารของกิจการเป็นผู้รับผิดชอบในการจัดทำและนำเสนอข้อมูลทางการเงินระหว่างกาลเหล่านี้ตามมาตรฐานการบัญชี ฉบับที่ 34 เรื่อง การรายงานทางการเงินระหว่างกาล ส่วนข้าพเจ้าเป็นผู้รับผิดชอบในการให้ข้อสรุปเกี่ยวกับข้อมูลทางการเงินระหว่างกาลดังกล่าวจากผลการสอบทานของข้าพเจ้า

ขอบเขตการสอบทาน

ข้าพเจ้าได้ปฏิบัติงานสอบทานตามมาตรฐานงานสอบทาน รหัส 2410 “การสอบทานข้อมูลทางการเงินระหว่างกาล โดยผู้สอบบัญชีรับอนุญาตของกิจการ” การสอบทานดังกล่าวประกอบด้วย การใช้วิธีการสอบถาม บุคลากรซึ่งส่วนใหญ่เป็นผู้รับผิดชอบด้านการเงินและบัญชีและการวิเคราะห์เปรียบเทียบและวิธีการสอบทานอื่น การสอบทานนี้มีขอบเขตจำกัดกว่าการตรวจสอบตามมาตรฐานการสอบบัญชีทำให้ข้าพเจ้าไม่สามารถได้ความเชื่อมั่นว่าจะพบเรื่องที่มีนัยสำคัญทั้งหมดซึ่งอาจพบได้จากการตรวจสอบ ดังนั้นข้าพเจ้าจึงไม่แสดงความเห็นต่อข้อมูลทางการเงินระหว่างกาลที่สอบทาน

ข้อสรุป

ข้าพเจ้าไม่พบสิ่งที่เป็นเหตุให้เชื่อว่าข้อมูลทางการเงินระหว่างกาลดังกล่าวไม่ได้จัดทำขึ้นตามมาตรฐานการบัญชี ฉบับที่ 34 เรื่อง การรายงานทางการเงินระหว่างกาล ในสาระสำคัญจากการสอบทานของข้าพเจ้า

บริษัท สอบบัญชี ดี ไอ เอ อินเตอร์เนชั่นแนล จำกัด

(นายวิโรจน์ สังข์ธรรมนกุล)

ผู้สอบบัญชีรับอนุญาตเลขทะเบียน 5128

วันที่ 13 สิงหาคม พ.ศ. 2564

บริษัท สหนิรภัยประกันภัย จำกัด (มหาชน)

งบแสดงฐานะการเงิน

ณ วันที่ 30 มิถุนายน 2564

(ยังไม่ได้ตรวจสอบ / สอบทานแล้ว)

สินทรัพย์	หมายเหตุ	(หน่วย : บาท)	
		30 มิถุนายน 2564	31 ธันวาคม 2563
เงินสดและรายการเทียบเท่าเงินสด	5	1,208,466.13	816,045.27
เบี้ยประกันภัยค้างรับ	6	7,893,823.14	7,895,113.93
รายได้จากการลงทุนค้างรับ		158,106.06	188,403.55
สินทรัพย์จากการประกันภัยต่อ	7	10,589,038.64	12,373,505.01
ลูกหนี้จากสัญญาประกันภัยต่อ	8	434,209.36	691,858.18
สินทรัพย์ลงทุน			
เงินลงทุนในหลักทรัพย์	9	82,579,034.12	83,494,057.47
ที่ดิน อาคารและอุปกรณ์	10	4,552,310.62	4,597,339.55
สินทรัพย์สิทธิการไว้ใช้	11	1,172,886.83	-
สินทรัพย์ไม่มีตัวตนอื่น	12	700,035.03	701,464.52
สินทรัพย์ภายใต้เงินได้รอการตัดบัญชี	13	6,567,860.38	6,891,934.28
สินทรัพย์อื่น		1,083,886.29	865,724.44
รวมสินทรัพย์		116,939,656.60	118,515,446.20

หมายเหตุประกอบงบการเงินเป็นส่วนหนึ่งของงบการเงินนี้

(ลงชื่อ)

T. Vasuvakul

Phomol



(

)

บริษัท สหนิรภัยประกันภัย จำกัด (มหาชน)

งบแสดงฐานะการเงิน (ต่อ)

ณ วันที่ 30 มิถุนายน 2564

(ยังไม่ได้ตรวจสอบ / สอบทานแล้ว)

หนี้สินและส่วนของเจ้าของ	หมายเหตุ	(หน่วย : บาท)	
		30 มิถุนายน 2564	31 ธันวาคม 2563
เงินเบิกเกินบัญชีจากสถาบันการเงิน	14	5,623,764.77	5,300,381.58
หนี้สินจากสัญญาประกันภัย	15	17,016,238.08	17,939,086.11
เจ้าหนี้บริษัทประกันภัยต่อ	16	12,620,204.47	10,474,835.92
หนี้สินทางการเงินอื่น	17	1,000,000.00	5,000,000.00
หนี้สินตามสัญญาเช่า	11.2	833,645.14	-
ภาระผูกพันผลประโยชน์พนักงาน	18	4,150,469.50	5,074,050.00
หนี้สินภาษีเงินได้รอการตัดบัญชี	13	823,500.82	601,378.50
หนี้สินอื่น		2,373,926.15	3,926,772.98
รวมหนี้สิน		44,441,748.93	48,316,505.09
ส่วนของเจ้าของ			
ทุนเรือนหุ้น			
ทุนจดทะเบียน			
หุ้นสามัญ 2,000,000 หุ้น มูลค่าหุ้นละ 10 บาท		20,000,000.00	20,000,000.00
ทุนที่ชำระแล้ว			
หุ้นสามัญ 2,000,000 หุ้น มูลค่าหุ้นละ 10 บาท		20,000,000.00	20,000,000.00
กำไร(ขาดทุน)สะสม			
จัดสรรแล้ว			
สำรองตามกฎหมาย		180,000.00	180,000.00
สำรองทั่วไป		58,947,588.75	58,947,588.75
ยังไม่ได้จัดสรร		(9,923,684.34)	(11,334,161.64)
องค์ประกอบอื่นของส่วนของเจ้าของ		3,294,003.26	2,405,514.00
รวมส่วนของเจ้าของ		72,497,907.67	70,198,941.11
รวมหนี้สินและส่วนของเจ้าของ		116,939,656.60	118,515,446.20

หมายเหตุประกอบงบการเงินเป็นส่วนหนึ่งของงบการเงินนี้

(ลงชื่อ)

T. Vasunkul

Phonni





บริษัท สหนิรภัยประกันภัย จำกัด (มหาชน)  
งบกำไรขาดทุนเบ็ดเสร็จ  
สำหรับงวดสามเดือนและหกเดือน สิ้นสุดวันที่ 30 มิถุนายน 2564  
(ยังไม่ได้ตรวจสอบ/สอบทานแล้ว)

		(หน่วย : บาท)			
		สำหรับงวดสามเดือน สิ้นสุดวันที่		สำหรับงวดหกเดือน สิ้นสุดวันที่	
หมายเหตุ		30 มิถุนายน 2564	30 มิถุนายน 2563	30 มิถุนายน 2564	30 มิถุนายน 2563
รายได้	19				
เบี้ยประกันรับ		7,556,557.62	7,602,814.67	16,319,510.99	16,487,161.46
หัก เบี้ยประกันจ่ายจากการเอาประกันภัยต่อ		(5,040,405.50)	(5,026,684.54)	(10,891,367.65)	(10,799,782.48)
เบี้ยประกันรับสุทธิ		2,516,152.12	2,576,130.13	5,428,143.34	5,687,378.98
บวก (หัก) สำรองเบี้ยประกันที่ยังไม่ถึงเป็นรายได้เพิ่ม (ลด) จากปีก่อน		465,092.34	861,612.91	513,826.67	1,376,299.62
เบี้ยประกันที่ถือเป็นรายได้สุทธิจากการประกันภัยต่อ		2,981,244.46	3,437,743.04	5,941,970.01	7,063,678.60
รายได้ค่าจ้างและค่าบำเหน็จ		2,205,862.55	2,063,070.16	4,768,468.40	5,027,651.33
รายได้จากการลงทุนสุทธิ		1,079,191.85	1,109,997.70	1,337,465.93	1,467,608.05
รายได้อื่น		62,590.22	149,999.83	146,850.33	226,725.01
รวมรายได้		6,328,889.08	6,760,810.73	12,194,754.67	13,785,662.99
ค่าใช้จ่าย	19				
ค่าสินไหมทดแทน		986,205.68	1,026,853.20	1,115,738.28	2,134,662.22
หัก ค่าสินไหมทดแทนรับคืนจากการประกันภัยต่อ		(422,562.51)	(800,084.51)	(490,692.61)	(1,311,499.13)
ค่าจ้างและค่าบำเหน็จ		1,667,301.65	1,697,614.74	3,640,098.57	3,693,260.24
ค่าใช้จ่ายในการรับประกันภัยอื่น		41,517.85	41,773.23	89,715.16	90,573.41
ค่าใช้จ่ายในการดำเนินงาน	21	3,077,175.77	4,300,474.10	6,689,947.11	9,053,919.67
ผลขาดทุนจากเงินลงทุน		-	44,317.00	-	44,317.00
ต้นทุนทางการเงิน		24,482.56	37,865.09	82,690.03	69,010.39
ผลขาดทุนทางด้านเครดิตที่คาดว่าจะเกิดขึ้น		36,396.36	189,054.57	25,634.93	189,054.57
รวมค่าใช้จ่าย		5,410,517.36	6,537,867.42	11,153,131.47	13,963,298.37
กำไร(ขาดทุน)ก่อนภาษีเงินได้		918,371.72	222,943.31	1,041,623.20	(177,635.38)
รายได้ (ค่าใช้จ่าย) ภาษีเงินได้	13	(83,225.40)	41,935.14	(185,488.30)	49,631.88
กำไร(ขาดทุน)สำหรับงวด		835,146.32	264,878.45	856,134.90	(128,003.50)
กำไร(ขาดทุน)เบ็ดเสร็จอื่น					
รายการที่จะจัดประเภทรายการใหม่เข้าไปในกำไรหรือขาดทุนในภายหลัง					
กำไร (ขาดทุน) จากการวัดมูลค่าเงินลงทุนเพื่อขาย		(4,990,350.34)	6,165,964.70	1,110,611.58	(4,419,476.34)
ภาษีเงินได้เกี่ยวกับองค์ประกอบของกำไร(ขาดทุน)เบ็ดเสร็จอื่น	13	998,070.07	(1,233,192.94)	(222,122.32)	883,895.27
รวมรายการที่จะจัดประเภทรายการใหม่เข้าไปในกำไรหรือขาดทุนในภายหลัง		(3,992,280.27)	4,932,771.76	888,489.26	(3,535,581.07)
รายการที่จะไม่ถูกจัดประเภทใหม่ไว้ในกำไรหรือขาดทุนในภายหลัง					
กำไร(ขาดทุน)จากการประมาณการความهلكคณิตศาสตร์ประกันภัย					
สำหรับโครงการผลประโยชน์พนักงาน		-	-	692,928.00	(272,949.00)
ภาษีเงินได้ของรายการที่จะไม่ถูกจัดประเภทใหม่ไว้ในกำไรหรือขาดทุนในภายหลัง		-	-	(138,585.60)	54,589.80
รวมรายการที่จะไม่ถูกจัดประเภทใหม่ไว้ในกำไรหรือขาดทุนในภายหลัง		-	-	554,342.40	(218,359.20)
กำไร(ขาดทุน)เบ็ดเสร็จอื่นสำหรับงวด		(3,992,280.27)	4,932,771.76	1,442,831.66	(3,753,940.27)
กำไร(ขาดทุน)เบ็ดเสร็จรวมสำหรับงวด		(3,157,133.95)	5,197,650.21	2,298,966.56	(3,881,943.77)
กำไรต่อหุ้น					
กำไร(ขาดทุน)ต่อหุ้นขั้นพื้นฐาน		0.42	0.13	0.43	(0.06)

หมายเหตุประกอบงบการเงินเป็นส่วนหนึ่งของงบการเงินนี้

(ลงชื่อ) T. Vasunkul

Pham T.

กรรมการตามอำนาจ



บริษัท สหนิรมัยประกันภัย จำกัด (มหาชน)  
 งบแสดงการเปลี่ยนแปลงส่วนของผู้ถือหุ้น  
 สำหรับงวดหกเดือน สิ้นสุดวันที่ 30 มิถุนายน 2564  
 (ซึ่งไม่ได้ตรวจสอบ/สอบทานแล้ว)

หมายเหตุ	กำไร(ขาดทุน)สะสม				องค์ประกอบอื่นของ		รวม
	ทุนที่ชำระแล้ว	จัดสรรเพื่อ		ยังไม่ได้จัดสรร	ส่วนของผู้ถือหุ้น		
		สำรองตามกฎหมาย	สำรองทั่วไป		ส่วนเกินทุนจากการเปลี่ยนแปลงมูลค่า	เงินลงทุน - สุทธิ	
ยอดคงเหลือ ณ วันที่ 1 มกราคม 2563	20,000,000.00	180,000.00	58,947,588.75	(11,956,482.49)	(918,219.22)	8,661,151.28	66,252,887.04
ผลสะท้อนจากการเปลี่ยนแปลงนโยบายบัญชี	-	-	-	-	-	-	-
ยอดคงเหลือ ณ วันที่ 1 มกราคม 2563 - หลังปรับปรุง	20,000,000.00	180,000.00	58,947,588.75	(11,956,482.49)	7,742,932.06	8,661,151.28	74,914,038.32
การเปลี่ยนแปลงในส่วนของผู้ถือหุ้น							
กำไร(ขาดทุน)สำหรับงวด	-	-	-	(128,003.50)	-	-	(128,003.50)
กำไร(ขาดทุน)เบ็ดเสร็จอื่นสำหรับงวด	-	-	-	(218,359.20)	(3,535,581.07)	(3,753,940.27)	(3,753,940.27)
กำไร(ขาดทุน)เบ็ดเสร็จรวมสำหรับงวด	-	-	-	(346,362.70)	(3,535,581.07)	(3,881,943.77)	(3,881,943.77)
ยอดคงเหลือ ณ วันที่ 30 มิถุนายน 2563	20,000,000.00	180,000.00	58,947,588.75	(12,302,845.19)	4,207,350.99	4,769,207.51	71,032,094.55
ยอดคงเหลือ ณ วันที่ 1 มกราคม 2564	20,000,000.00	180,000.00	58,947,588.75	(11,334,161.64)	2,405,514.00	856,134.90	70,198,941.11
การเปลี่ยนแปลงในส่วนของผู้ถือหุ้น							
กำไร(ขาดทุน)สำหรับงวด	-	-	-	856,134.90	888,489.26	1,442,831.66	1,442,831.66
กำไร(ขาดทุน)เบ็ดเสร็จอื่นสำหรับงวด	-	-	-	554,342.40	888,489.26	2,298,966.56	2,298,966.56
กำไร(ขาดทุน)เบ็ดเสร็จรวมสำหรับงวด	-	-	-	1,410,477.30	888,489.26	3,294,003.26	3,294,003.26
ยอดคงเหลือ ณ วันที่ 30 มิถุนายน 2564	20,000,000.00	180,000.00	58,947,588.75	(9,923,684.34)	3,294,003.26	4,769,207.51	72,497,907.67



T. Vesunkul Chann J.

(ลงชื่อ).....กรรมการบริหารบริษัท

หมายเหตุประกอบงบการเงินเป็นส่วนหนึ่งของงบการเงินนี้

บริษัท สาหิรภัยประกันภัย จำกัด (มหาชน)

งบกระแสเงินสด

สำหรับงวดหกเดือน สิ้นสุดวันที่ 30 มิถุนายน 2564

(ยังไม่ได้ตรวจสอบ/สอบทานแล้ว)

	(หน่วย: บาท)	
	2564	2563
กระแสเงินสดได้มา (ใช้ไป) จากกิจกรรมดำเนินงาน		
เบี้ยประกันภัยรับจากการรับประกันภัยโดยตรง	16,313,136.79	18,369,226.31
เงินรับ(จ่าย)เกี่ยวกับการรับประกันภัยต่อ	(1,858,005.55)	3,149,134.90
ค่าสินไหมทดแทนจากการรับประกันภัยโดยตรง	(1,106,487.38)	(19,051,248.02)
ค่าจ้างและค่าบำเหน็จจากการรับประกันภัยโดยตรง	(4,011,907.23)	(4,206,259.90)
ค่าใช้จ่ายในการรับประกันภัยอื่น	(14,703.83)	(17,965.33)
ค่าใช้จ่ายในการดำเนินงาน	(8,021,627.99)	(10,825,470.59)
ดอกเบี้ยรับ	506,743.24	723,070.41
เงินปันผลรับ	861,020.18	-
รายได้จากการลงทุน	-	751,129.51
รายได้อื่น	47,790.38	136,151.60
ภาษีเงินได้นิติบุคคล	(93,013.43)	212,882.88
เงินสดสุทธิได้มา(ใช้ไป)จากกิจกรรมดำเนินงาน	2,622,945.18	(10,759,348.23)
กระแสเงินสดได้มา (ใช้ไป) จากกิจกรรมลงทุน		
กระแสเงินสดได้มา		
เงินลงทุนในหลักทรัพย์	6,000,000.00	9,591,000.00
อสังหาริมทรัพย์และสินทรัพย์ดำเนินงาน	9,345.79	-
เงินสดสุทธิได้มาจากกิจกรรมลงทุน	6,009,345.79	9,591,000.00

หมายเหตุประกอบงบการเงินเป็นส่วนหนึ่งของงบการเงินนี้

(ลงชื่อ) T. Veeravuth

Chanin



บริษัท สหนิรภัยประกันภัย จำกัด (มหาชน)

งบกระแสเงินสด (ต่อ)

สำหรับงวดหกเดือน สิ้นสุดวันที่ 30 มิถุนายน 2564

(ยังไม่ได้ตรวจสอบ/สอบทานแล้ว)

	(หน่วย: บาท)	
	2564	2563
กระแสเงินสดที่ใช้ไป		
เงินลงทุนในหลักทรัพย์	(4,000,000.00)	-
อสังหาริมทรัพย์และสินทรัพย์ดำเนินงาน	(113,308.41)	(37,598.13)
เงินสดจ่าย-ทรัพย์สินสิทธิในการใช้	(294,150.00)	-
ชำระหนี้สินตามสัญญาเช่า	(73,104.86)	-
เงินสดสุทธิใช้ไปจากกิจกรรมลงทุน	(4,480,563.27)	(37,598.13)
เงินสดสุทธิได้มา(ใช้ไป)จากกิจกรรมลงทุน	1,528,782.52	9,553,401.87
กระแสเงินสดได้มา (ใช้ไป) จากกิจกรรมจัดหาเงิน		
เงินเบิกเกินบัญชีธนาคาร	-	1,677,874.63
เงินกู้ยืม	(3,676,616.81)	-
ต้นทุนทางการเงิน	(82,690.03)	(69,010.39)
เงินสดสุทธิได้มา(ใช้ไป)จากกิจกรรมจัดหาเงิน	(3,759,306.84)	1,608,864.24
เงินสดและรายการเทียบเท่าเงินสดเพิ่มขึ้น(ลดลง)สุทธิ	392,420.86	402,917.88
เงินสดและรายการเทียบเท่าเงินสด ณ วันต้นงวด	816,045.27	534,799.33
เงินสดและรายการเทียบเท่าเงินสด ณ วันสิ้นงวด	1,208,466.13	937,717.21

หมายเหตุประกอบงบการเงินเป็นส่วนหนึ่งของงบการเงินนี้

(ลงชื่อ)

T. Vasuwat

Chom





บริษัท สหวิทย์ประกันภัย จำกัด (มหาชน)  
หมายเหตุประกอบงบการเงิน  
สำหรับงวดหกเดือน สิ้นสุดวันที่ 30 มิถุนายน 2564  
(ยังไม่ได้ตรวจสอบ/สอบทานแล้ว)

1. ข้อมูลทั่วไป

1.1 ข้อมูลบริษัทฯ

- 1.1.1 บริษัทฯ ได้จดทะเบียนเป็นบริษัท (มหาชน) จำกัด เมื่อวันที่ 4 มกราคม 2555 ทะเบียนเลขที่ 0107555000015
- 1.1.2 บริษัทฯ มีสถานประกอบการตั้งอยู่เลขที่ 462/1-5 อาคารสหวิทย์ ถนนสีพระยา แขวงมหาพฤฒารามเขต บางรัก กรุงเทพมหานคร
- 1.1.3 บริษัทฯ ประกอบธุรกิจ การรับประกันวินาศภัย

1.2 การแพร่ระบาดของโรคติดเชื้อไวรัสโคโรนา 2019

สถานการณ์การแพร่ระบาดของโรคติดเชื้อไวรัสโคโรนา 2019 ที่ปัจจุบันได้ขยายวงกว้างขึ้นอย่างต่อเนื่อง ทำให้เกิดการชะลอตัวของเศรษฐกิจ และมีผลกระทบต่อธุรกิจและอุตสาหกรรมส่วนใหญ่ สถานการณ์ดังกล่าวอาจนำมาซึ่งความไม่แน่นอนและผลกระทบต่อสภาพแวดล้อมของการดำเนินธุรกิจ อย่างไรก็ตามฝ่ายบริหารของบริษัทฯ จะติดตามความคืบหน้าของสถานการณ์ดังกล่าวอย่างต่อเนื่องและจะประเมินผลกระทบทางการเงินเกี่ยวกับมูลค่าของสินทรัพย์ ประมาณการหนี้สินและหนี้สินที่อาจจะเกิดขึ้นอย่างสม่ำเสมอ อนึ่ง ระดับความรุนแรงของผลกระทบขึ้นอยู่กับมาตรการควบคุมการแพร่กระจายของภาครัฐและระยะเวลาในการแพร่ระบาดของไวรัสดังกล่าว

2. เงื่อนไขการนำเสนองบการเงิน

2.1 เงื่อนไขในการจัดทำข้อมูลทางการเงิน

งบการเงินระหว่างกาลนี้จัดทำขึ้นตามมาตรฐานการบัญชี ฉบับที่ 34 เรื่อง การรายงานทางการเงินระหว่างกาล โดยบริษัทฯ เลือกนำเสนองบการเงินระหว่างกาลแบบย่อ อย่างไรก็ตาม บริษัทฯ ได้แสดงรายการในงบแสดงฐานะการเงิน งบกำไรขาดทุนเบ็ดเสร็จ งบแสดงการเปลี่ยนแปลงส่วนของผู้ถือหุ้นและงบกระแสเงินสดในรูปแบบเช่นเดียวกับงบการเงินประจำปี และเป็นไปตามรูปแบบงบการเงินที่กำหนดในประกาศคณะกรรมการกำกับและส่งเสริมการประกอบธุรกิจประกันภัย (“คปภ.”) เรื่อง หลักเกณฑ์ วิธีการ เงื่อนไข และระยะเวลาในการจัดทำและยื่นงบการเงินและรายงานเกี่ยวกับผลการดำเนินงานของบริษัทประกันวินาศภัย (ฉบับที่ 2) พ.ศ. 2562 ลงวันที่ 4 เมษายน 2562 ซึ่งเริ่มมีผลบังคับใช้ตั้งแต่วันที่ 1 มกราคม 2563 เป็นต้นไป

(ลงชื่อ)

T. Vasuwatit .

Phanm .





งบการเงินระหว่างกาลนี้ควรอ่านควบคู่กับงบการเงินของรอบปีบัญชี สิ้นสุดวันที่ 31 ธันวาคม 2563

นโยบายการบัญชีที่ใช้ในการจัดทำงบการเงินระหว่างกาลเป็นนโยบายเดียวกันกับนโยบายการบัญชีที่ใช้ในการจัดทำงบการเงินสำหรับปีบัญชีสิ้นสุดวันที่ 31 ธันวาคม 2563

## 2.2 มาตรฐานการรายงานทางการเงินใหม่

### 2.2.1 มาตรฐานการรายงานทางการเงินที่เริ่มมีผลบังคับใช้ในงวดปัจจุบัน

ในระหว่างงวด บริษัทฯได้นำมาตรฐานการรายงานทางการเงินและการตีความมาตรฐานการรายงานทางการเงินฉบับปรับปรุงจำนวนหลายฉบับ ซึ่งมีผลบังคับใช้สำหรับงบการเงินที่มีรอบระยะเวลาบัญชีที่เริ่มในหรือหลังวันที่ 1 มกราคม 2564 มาถือปฏิบัติ มาตรฐานการรายงานทางการเงินดังกล่าวได้รับการปรับปรุงหรือจัดให้มีขึ้นเพื่อให้มีเนื้อหาเท่าเทียมกับมาตรฐานการรายงานทางการเงินระหว่างประเทศ โดยส่วนใหญ่เป็นการอธิบายให้ชัดเจนเกี่ยวกับวิธีปฏิบัติทางการบัญชีและการให้แนวปฏิบัติทางการบัญชีกับผู้ใช้มาตรฐาน ทั้งนี้ การนำมาตรฐานการรายงานทางการเงินดังกล่าวมาถือปฏิบัตินี้ไม่มีผลกระทบต่ออย่างเป็นทางการของเงินของบริษัทฯ

### 2.2.2 มาตรฐานการรายงานทางการเงินที่จะมีผลบังคับใช้สำหรับงบการเงินที่มีรอบระยะเวลาบัญชีที่เริ่มในหรือหลังวันที่ 1 มกราคม 2565

สภาวิชาชีพบัญชีได้ประกาศใช้มาตรฐานการรายงานทางการเงิน ฉบับที่ 16 เรื่อง สัญญาเช่า ฉบับปรับปรุง ซึ่งได้ให้ข้อยกเว้นชั่วคราวที่เกิดในทางปฏิบัติสำหรับผู้เช่าที่ได้รับผลกระทบจากการปฏิรูปอัตราดอกเบี้ยอ้างอิง ทั้งนี้ ต้องเป็นไปตามเงื่อนไขที่กำหนดไว้ตามมาตรฐาน

การนำมาตรฐานการรายงานทางการเงินดังกล่าวมาถือปฏิบัตินี้ไม่มีผลกระทบต่ออย่างเป็นทางการของเงินของบริษัท

## 3. การวัดมูลค่ายุติธรรม

บริษัทฯ ใช้วิธีราคาตลาดในการวัดมูลค่ายุติธรรมของสินทรัพย์และหนี้สินซึ่งมาตรฐานการรายงานทางการเงินที่เกี่ยวข้องกำหนดให้ต้องวัดมูลค่าด้วยมูลค่ายุติธรรม ยกเว้น ในกรณีที่ไม่มีตลาดที่มีสภาพคล่อง หรือไม่สามารถหาราคาเสนอซื้อขายในตลาดที่มีสภาพคล่องได้ บริษัทฯจะใช้เกณฑ์การวัดมูลค่าที่เหมาะสม เช่น การคำนวณมูลค่าปัจจุบันของกระแสเงินสด เป็นต้น

(ลงชื่อ)

T. Vachankul

Chanin



ลำดับชั้นของมูลค่ายุติธรรม

ในการนำเทคนิคการวัดมูลค่ายุติธรรมข้างต้นมาใช้ กิจการต้องใช้ข้อมูลที่สามารถสังเกตได้ที่เกี่ยวข้องกับสินทรัพย์หรือหนี้สินที่จะวัดมูลค่ายุติธรรมให้มากที่สุด โดยให้ลำดับชั้นของมูลค่ายุติธรรมที่แตกต่างกันดังนี้

- ข้อมูลระดับ 1 เป็นราคาเสนอซื้อขาย (ไม่ต้องปรับปรุง) ในตลาดที่มีสภาพคล่องสำหรับสินทรัพย์หรือหนี้สินอย่างเดียวกัน และกิจการสามารถเข้าถึงตลาดนั้น ณ วันที่วัดมูลค่าได้
- ข้อมูลระดับ 2 เป็นข้อมูลอื่นที่สังเกตได้ไม่ว่าโดยทางตรงหรือโดยทางอ้อมสำหรับสินทรัพย์นั้นหรือหนี้สินนั้นนอกเหนือจากราคาเสนอซื้อขายซึ่งรวมอยู่ในข้อมูลระดับ 1
- ข้อมูลระดับ 3 เป็นข้อมูลที่ไม่สามารถสังเกตได้สำหรับสินทรัพย์หรือหนี้สินนั้น

ณ วันที่ 30 มิถุนายน 2564 บริษัทฯ มีสินทรัพย์ที่วัดมูลค่าด้วยมูลค่ายุติธรรมแยกแยะตามลำดับชั้นของมูลค่ายุติธรรม ดังนี้

	(หน่วย : บาท)			
	ระดับ 1	ระดับ 2	ระดับ 3	รวม
สินทรัพย์				
สินทรัพย์ทางการเงินที่รับรู้มูลค่ายุติธรรม				
ผ่านกำไรขาดทุนเบ็ดเสร็จอื่น				
ตราสารทุน	30,939,884.86	-	-	30,939,884.86
ตราสารทุนที่ไม่ได้จดทะเบียนในตลาดฯ	-	-	6,219,258.92	6,219,258.92
รวมสินทรัพย์	<u>30,939,884.86</u>	<u>-</u>	<u>6,219,258.92</u>	<u>37,159,143.78</u>

(ลงชื่อ)

T. Vasunkul

Chanin



ณ วันที่ 31 ธันวาคม 2563 บริษัทฯ มีสินทรัพย์ที่วัดมูลค่าด้วยมูลค่ายุติธรรมแยกแสดงตามลำดับชั้นของมูลค่า  
ยุติธรรม ดังนี้

(หน่วย : บาท)

	ระดับ 1	ระดับ 2	ระดับ 3	รวม
สินทรัพย์				
สินทรัพย์ทางการเงินที่รับรู้มูลค่ายุติธรรม ผ่านกำไรขาดทุนเบ็ดเสร็จอื่น				
ตราสารทุน	29,849,100.78	-	-	29,849,100.78
ตราสารทุนที่ไม่ได้จดทะเบียนในตลาดฯ	-	-	6,199,431.42	6,199,431.42
รวมสินทรัพย์	<u>29,849,100.78</u>	<u>-</u>	<u>6,199,431.42</u>	<u>36,048,532.20</u>

ในระหว่างงวดปัจจุบัน ไม่มีการโอนรายการระหว่างลำดับชั้น

4. นโยบายการบัญชีที่สำคัญ

ข้อมูลทางการเงินระหว่างกาลนี้จัดทำขึ้นโดยใช้นโยบายการบัญชีและวิธีการคำนวณเช่นเดียวกับที่ใช้ใน  
งบการเงินสำหรับปี สิ้นสุดวันที่ 31 ธันวาคม 2563

5. เงินสดและรายการเทียบเท่าเงินสด

ณ วันที่ 30 มิถุนายน 2564 และวันที่ 31 ธันวาคม 2563 บริษัทฯ มีเงินสดและรายการเทียบเท่าเงินสด ดังนี้

(หน่วย : บาท)

	31 มีนาคม 2564	31 ธันวาคม 2563
เงินสด	485,780.30	206,177.96
เงินฝากธนาคารประเภทไม่กำหนดระยะเวลาจ่ายคืน	722,685.83	609,867.31
รวม	1,208,466.13	816,045.27
หัก ค่าเผื่อผลขาดทุนด้านเครดิตที่คาดว่าจะเกิดขึ้น	-	-
เงินสดและรายการเทียบเท่าเงินสด-สุทธิ	<u>1,208,466.13</u>	<u>816,045.27</u>

(ลงชื่อ)

T. Kasornkul

Chanin



6. เบี้ยประกันภัยค้ำรับ

ณ วันที่ 30 มิถุนายน 2564 และวันที่ 31 ธันวาคม 2563 ยอดคงเหลือของเบี้ยประกันภัยค้ำรับโดยจำแนกอายุตามเงินต้นที่ค้างชำระแสดง ได้ดังนี้

(หน่วย : บาท)

	จากการรับประกันภัยโดยตรง	
	30 มิถุนายน 2564	31 ธันวาคม 2563
ยังไม่ถึงกำหนดรับชำระ	4,710,840.79	6,038,999.11
ค้ำรับไม่เกิน 30 วัน	1,391,615.34	1,033,284.39
ค้ำรับ 30 – 60 วัน	831,673.41	662,712.10
ค้ำรับ 60 – 90 วัน	424,429.51	39,860.87
ค้ำรับ 90 วัน – 1 ปี	468,992.95	42,212.17
ค้ำรับเกินกว่า 1 ปี	331,355.72	390,226.49
รวมเบี้ยประกันภัยค้ำรับ	8,158,907.72	8,207,295.13
หัก ค่าเผื่อหนี้สงสัยจะสูญ	(265,084.58)	(312,181.20)
เบี้ยประกันภัยค้ำรับ	7,893,823.14	7,895,113.93

7. สินทรัพย์จากการประกันภัยต่อ

ณ วันที่ 30 มิถุนายน 2564 และวันที่ 31 ธันวาคม 2563 บริษัทฯ มีสินทรัพย์จากการประกันภัยต่อ ดังนี้

(หน่วย : บาท)

	30 มิถุนายน 2564	31 ธันวาคม 2563
สำรองประกันภัยส่วนที่เรียกคืนจากบริษัทประกันภัยต่อ		
สำรองสินไหม	21,319.21	1,409,188.53
สำรองเบี้ยประกันภัยที่ยังไม่ถือเป็นรายได้ (UPR)	10,567,719.43	10,964,316.48
รวมสินทรัพย์จากการประกันภัยต่อ	10,589,038.64	12,373,505.01

(ลงชื่อ) .....

T. Viswanath .

Phonni .





8. ลูกหนี้จากสัญญาประกันภัยต่อ

ณ วันที่ 30 มิถุนายน 2564 และวันที่ 31 ธันวาคม 2563 บริษัทฯ มีลูกหนี้จากสัญญาประกันภัยต่อ ดังนี้

(หน่วย : บาท)

	30 มิถุนายน 2564	31 ธันวาคม 2563
เงินค้างรับจากการรับประกันภัยต่อ	434,209.36	691,858.18
รวมลูกหนี้จากสัญญาประกันภัยต่อ	434,209.36	691,858.18

9. เงินลงทุนในหลักทรัพย์

ณ วันที่ 30 มิถุนายน 2564 และวันที่ 31 ธันวาคม 2563 บริษัทฯ มีเงินลงทุนในหลักทรัพย์ ดังนี้

(หน่วย : บาท)

	30 มิถุนายน 2564		31 ธันวาคม 2563	
	ราคาทุน/ ราคาทุนตัดจำหน่าย	มูลค่ายุติธรรม	ราคาทุน/ ราคาทุนตัดจำหน่าย	มูลค่ายุติธรรม
เงินลงทุนที่วัดมูลค่าผ่านงบกำไรขาดทุนเบ็ดเสร็จอื่น				
ตราสารทุน	33,041,639.70	37,159,143.78	33,041,639.70	36,048,532.20
บวก(หัก) กำไร(ขาดทุน)ที่ยังไม่เกิดขึ้นจริง	4,117,504.08	-	3,006,892.50	-
รวมเงินลงทุนเพื่อขาย	37,159,143.78	37,159,143.78	36,048,532.20	36,048,532.20
เงินลงทุนที่วัดมูลค่าด้วยราคาทุนตัดจำหน่าย				
ตราสารหนี้ภาคเอกชน	20,000,000.00		22,000,000.00	
ตราสารหนี้ต่างประเทศ	2,000,000.00		2,000,000.00	
เงินฝากสถาบันการเงินที่ครบกำหนด เกินกว่า 3 เดือน	23,586,983.92		23,586,983.92	
รวม	45,586,983.92		47,586,983.92	
หัก กำไรเมื่อผลขาดทุนด้านเครดิตที่คาดว่าจะ เกิดขึ้น	(167,093.58)		(141,458.65)	
รวมเงินลงทุนที่จะถือจนครบกำหนด	45,419,890.34		47,445,525.27	
รวมเงินลงทุนในหลักทรัพย์ - สุทธิ	82,579,034.12		83,494,057.47	

(ลงชื่อ)

T. Vasunkul

Thom

กรรมการตามอำนาจ

聯安保險(公眾)有限公司

LIAN AN INSURANCE PUBLIC COMPANY LIMITED



เงินลงทุนที่จะถือจนครบกำหนด ณ วันที่ 30 มิถุนายน 2564 และ วันที่ 31 ธันวาคม 2563 มีภาระผูกพัน ดังนี้

(หน่วย : บาท)

	30 มิถุนายน 2564	31 ธันวาคม 2563
วางประกันกับนายทะเบียนเพื่อให้เป็นไปตามพระราชบัญญัติประกันวินาศภัย (ฉบับที่ 2) พ.ศ. 2551	14,000,000.00	14,000,000.00
วางประกันกับนายทะเบียนสำหรับเงินสำรองเบี้ยประกันภัยที่ยังไม่ตกเป็นรายได้ของบริษัทประกันวินาศภัย พ.ศ. 2552	1,500,000.00	1,500,000.00
ค่าประกันเงินเบิกเกินบัญชีธนาคาร	7,962,283.92	7,962,283.92
ค่าประกันการใช้ไฟฟ้า	124,700.00	124,700.00
รวม	23,586,983.92	23,586,983.92

ตราสารหนี้ที่วัดด้วยราคาทุนตัดจำหน่าย

(หน่วย : บาท)

	(ยังไม่ได้ตรวจสอบ)		
	30 มิถุนายน 2564		
	มูลค่าตามบัญชี ขั้นต้น	ค่าเผื่อผลขาดทุนที่ คาดว่าจะเกิดขึ้น	มูลค่าตามบัญชี
ตราสารหนี้ที่ไม่มีการเพิ่มขึ้นอย่างมีนัยสำคัญของความเสี่ยงด้านเครดิต (Stage 1)	45,586,983.92	(167,093.58)	45,419,890.34
ตราสารหนี้ที่มีการเพิ่มขึ้นอย่างมีนัยสำคัญของความเสี่ยงด้านเครดิต (Stage 2)	-	-	-
ตราสารหนี้ที่มีการด้อยค่าด้านเครดิต (Stage 3)	-	-	-
รวม	45,586,983.92	(167,093.58)	45,419,890.34

(ลงชื่อ) T. Vasavakul

Chann



10. ที่ดิน อาคารและอุปกรณ์

(หน่วย : บาท)

	ที่ดิน	อาคารและ ส่วนปรับปรุง	เครื่องตกแต่ง และเครื่องใช้		รวม
			สำนักงาน	ยานพาหนะ	
มูลค่าสุทธิตามบัญชี					
ณ วันที่ 1 มกราคม 2564	2,616,400.00	1,392,103.02	588,827.53	9.00	4,597,339.55
ซื้อเพิ่มระหว่างงวด-ราคาทุน	-	-	113,308.41	-	113,308.41
จำหน่าย/ตัดจำหน่ายระหว่างงวด	-	-	-	(1.00)	(1.00)
ค่าเสื่อมราคาสำหรับงวด	-	(34,802.58)	(123,533.76)	-	(158,336.34)
มูลค่าสุทธิตามบัญชี					
ณ วันที่ 30 มิถุนายน 2564	2,616,400.00	1,357,300.44	578,602.18	8.00	4,552,310.62

11. สัญญาเช่า

บริษัทฯ ได้เข้าทำสัญญาเช่าที่เกี่ยวข้องกับการเช่าพื้นที่อาคารสำนักงาน อุปกรณ์และยานพาหนะ อายุสัญญา มีระยะเวลาโดยเฉลี่ยประมาณ 2 ปี

11.1 สิทธิประโยชน์การใช้จ่าย

รายการเปลี่ยนแปลงของสิทธิประโยชน์การใช้จ่ายสำหรับงวดหกเดือนสิ้นสุดวันที่ 30 มิถุนายน 2564 สรุปได้ดังนี้

(หน่วย : บาท)

	ยานพาหนะ
มูลค่าสุทธิตามบัญชี ณ วันที่ 1 มกราคม 2564	-
เพิ่มระหว่างงวด	1,200,900.00
ค่าเสื่อมราคาสำหรับงวด	(28,013.17)
มูลค่าสุทธิตามบัญชี ณ วันที่ 30 มิถุนายน 2564	1,172,886.83

(ลงชื่อ) ..... T. Vaswakit .....

Chomni



11.2 หนี้สินตามสัญญาเช่า

รายการเปลี่ยนแปลงของหนี้สินตามสัญญาเช่าสำหรับงวดหกเดือนสิ้นสุดวันที่ 30 มิถุนายน 2564 สรุปได้ดังนี้

	(หน่วย : บาท)
	<u>ยานพาหนะ</u>
หนี้สินตามสัญญาเช่า ณ วันที่ 1 มกราคม 2564	-
เพิ่มระหว่างงวด	906,750.00
หัก ชำระหนี้สินตามสัญญาเช่าระหว่างงวด	(73,104.86)
หนี้สินตามสัญญาเช่าการเงิน ณ วันที่ 30 มิถุนายน 2564	<u>833,645.14</u>

12. สินทรัพย์ไม่มีตัวตนอื่น

	(หน่วย : บาท)		
	โปรแกรมคอมพิวเตอร์	โปรแกรมระหว่างติดตั้ง	รวม
มูลค่าสุทธิตามบัญชี			
ณ วันที่ 1 มกราคม 2564	1,464.52	700,000.00	701,464.52
ค่าตัดจำหน่ายสำหรับงวด	(1,429.49)	-	(1,429.49)
มูลค่าสุทธิตามบัญชี			
ณ วันที่ 30 มิถุนายน 2564	<u>35.03</u>	<u>700,000.00</u>	<u>700,035.03</u>

(ลงชื่อ)

T. Vasuwanakul

Chommit



13. สินทรัพย์/หนี้สินภายใต้การตัดบัญชี

ส่วนประกอบที่มีสาระสำคัญของภายใต้การตัดบัญชีที่แสดงอยู่ในงบการเงิน ณ วันที่ 30 มิถุนายน 2564 และวันที่ 31 ธันวาคม 2563 ประกอบด้วย

	(หน่วย : บาท)	
	30 มิถุนายน 2564	31 ธันวาคม 2563
สินทรัพย์ภายใต้การตัดบัญชี		
สำรองค่าสินไหมทดแทน	100,486.28	57,816.14
สำรองค่าสินไหมทดแทนที่อาจเกิดขึ้นแต่ยังมิได้รายงาน ให้บริษัทฯทราบ (IBNR)	34,526.99	31,858.99
สำรองเบี้ยประกันภัยที่ยังไม่ถึงเป็นรายได้	129,339.83	211,366.32
ค่าเผื่อผลขาดทุนด้านเครดิต	33,418.71	28,291.73
ภาระผูกพันผลประโยชน์พนักงาน	830,093.90	1,014,810.00
กำไร(ขาดทุน)ที่ยังไม่เกิดขึ้นจริงจากการเปลี่ยนแปลงมูลค่า เงินลงทุนในหลักทรัพย์เพื่อขาย	-	-
ขาดทุนสุทธิทางภาษี	5,439,994.68	5,547,791.10
รวม	6,567,860.38	6,891,934.28
หนี้สินภายใต้การตัดบัญชี		
กำไร(ขาดทุน)ที่ยังไม่เกิดขึ้นจริงจากการเปลี่ยนแปลง มูลค่าเงินลงทุนในหลักทรัพย์เพื่อขาย	(823,500.82)	(601,378.50)
รวม	(823,500.82)	(601,378.50)
สินทรัพย์ภายใต้การตัดบัญชี-สุทธิ	5,744,359.57	6,290,555.78

(ลงชื่อ) T. Vasuvakul

Chomni



ค่าใช้จ่ายภาษีเงินได้สำหรับงวดสามเดือนและหกเดือน สิ้นสุดวันที่ 30 มิถุนายน 2564 และ 2563 สรุปได้ดังนี้

(หน่วย: บาท)

	สำหรับงวดสามเดือน		สำหรับงวดหกเดือน	
	2564	2563	2564	2563
ภาษีเงินได้ปัจจุบัน				
ภาษีเงินได้นิติบุคคลสำหรับงวด	-	-	-	-
ภาษีเงินได้รอการตัดบัญชี				
ภาษีเงินได้รอการตัดบัญชีจากการเกิดผลแตกต่าง				
ชั่วคราว และการกลับรายการผลแตกต่าง				
ชั่วคราว	83,225.40	(41,935.13)	185,488.30	(49,631.87)
ค่าใช้จ่าย(รายได้)ภาษีเงินได้ที่แสดงอยู่ใน				
งบกำไรขาดทุนเบ็ดเสร็จ	83,225.40	(41,935.13)	185,488.30	(49,631.87)

จำนวนภาษีเงินได้ที่เกี่ยวข้องกับส่วนประกอบแต่ละส่วนของกำไรขาดทุนเบ็ดเสร็จอื่น สำหรับงวดสามเดือนและหกเดือน สิ้นสุดวันที่ 30 มิถุนายน 2564 และ 2563 สรุปได้ดังนี้

(หน่วย : บาท)

	สำหรับงวดสามเดือน		สำหรับงวดหกเดือน	
	2564	2563	2564	2563
ภาษีเงินได้รอการตัดบัญชีที่เกี่ยวข้องกับกำไร(ขาดทุน)				
จากการวัดมูลค่าเงินลงทุนในหลักทรัพย์เพื่อขาย	(998,070.07)	1,233,192.94	222,122.32	(883,895.27)
ภาษีเงินได้รอการตัดบัญชีที่เกี่ยวข้องกับกำไร(ขาดทุน)				
จากการประมาณการตามหลักคณิตศาสตร์ประกันภัย				
สำหรับโครงการผลประโยชน์พนักงาน	-	-	138,585.60	(54,589.80)
รวม	(998,070.07)	1,233,192.94	360,707.72	(938,485.07)

(ลงชื่อ) .....

T. Veerakit

Chanin





รายการกระทบยอดจำนวนเงินระหว่างค่าใช้จ่ายภาษีเงินได้กับผลคูณของกำไรทางบัญชีกับอัตราภาษีที่ใช้สำหรับงวดสามเดือนและหกเดือน สิ้นสุดวันที่ 30 มิถุนายน 2564 และ 2563 สามารถแสดงได้ดังนี้

	(หน่วย:บาท)			
	สำหรับงวดสามเดือน		สำหรับงวดหกเดือน	
	2564	2563	2564	2563
กำไร(ขาดทุน)ทางบัญชีก่อนภาษีเงินได้	918,371.72	222,945.31	1,041,623.20	(177,635.38)
อัตราภาษีเงินได้นิติบุคคล	20%	20%	20%	20%
กำไร(ขาดทุน)ทางบัญชีก่อนภาษีเงินได้นิติบุคคลคูณอัตราภาษี	183,674.34	44,589.06	208,324.64	(35,527.08)
ผลกระทบทางภาษีสำหรับค่าใช้จ่ายและรายได้ต้องห้าม	(100,448.94)	(86,524.20)	(22,836.34)	(14,104.80)
ค่าใช้จ่าย(รายได้)ภาษีเงินได้ที่แสดงอยู่ในงบกำไรขาดทุนเบ็ดเสร็จ	83,225.40	(41,935.14)	185,488.30	(49,631.88)

14. เงินเบิกเกินบัญชีจากสถาบันการเงิน

ณ วันที่ 30 มิถุนายน 2564 และวันที่ 31 ธันวาคม 2563 เงินเบิกเกินบัญชีธนาคารมีรายละเอียดดังนี้

	(หน่วย : บาท)	
	30 มิถุนายน 2564	31 ธันวาคม 2563
เงินเบิกเกินบัญชีธนาคาร		
อัตราดอกเบี้ย(ร้อยละต่อปี)		
อัตราดอกเบี้ยฝากประจำ		
12 เดือน + ร้อยละ 2	5,623,764.77	5,300,381.58
รวม	5,623,764.77	5,300,381.58

ณ วันที่ 30 มิถุนายน 2564 และวันที่ 31 ธันวาคม 2563 วงเงินเบิกเกินบัญชีรวมทั้งสิ้น จำนวน 7 ล้านบาท มีหลักประกันเป็นบัญชีเงินฝากประจำ ตามหมายเหตุประกอบงบการเงินข้อ 9

(ลงชื่อ) T. Vasavikul

Chanin



15. หนี้สินจากสัญญาประกันภัย

ณ วันที่ 30 มิถุนายน 2564 และวันที่ 31 ธันวาคม 2563 หนี้สินจากสัญญาประกันภัยมีรายละเอียดดังนี้


	30 มิถุนายน 2564		31 ธันวาคม 2563		(หน่วย : บาท)
	หนี้สินตามสัญญาประกันภัย	หนี้สินส่วนที่เอาประกันภัยต่อ	หนี้สินตามสัญญาประกันภัย	หนี้สินส่วนที่เอาประกันภัยต่อ	สุทธิ
สำรองค่าสินไหมทดแทน					
- ค่าสินไหมทดแทนที่ได้รับรายงานแล้ว	930,352.75	427,921.36	936,070.97	646,990.26	1,583,061.23
- ค่าสินไหมทดแทนที่เกิดขึ้นแต่ยังไม่ได้รับรายงาน	193,954.16	(21,319.21)	200,660.25	(1,409,188.53)	(1,208,528.28)
รวม	1,124,306.91	406,602.15	1,136,731.22	(762,198.27)	374,532.95
สำรองเบี้ยประกันภัย					
- สำรองเบี้ยประกันภัยที่ยังไม่ถือเป็นรายได้	15,891,931.17	(10,567,719.43)	16,802,354.89	(10,964,316.48)	5,838,038.41
รวม	15,891,931.17	(10,567,719.43)	16,802,354.89	(10,964,316.48)	5,838,038.41
รวมหนี้สินจากสัญญาประกันภัย	17,016,238.08	(10,161,117.28)	17,939,086.11	(11,726,514.75)	6,212,571.36

T. Vannakul

Chinn

(ลงชื่อ)

กรรมการ



15.1 สำรองประกันภัยสำหรับสัญญาประกันภัยระยะสั้น

15.1.1 สำรองค่าสินไหมทดแทน

	(หน่วย : บาท)	
	30 มิถุนายน 2564	31 ธันวาคม 2563
ยอดคงเหลือ ณ วันต้นงวด	1,136,731.22	30,731,058.99
ค่าสินไหมทดแทนและค่าใช้จ่ายในการจัดการสินไหมทดแทน ที่เกิดขึ้นระหว่างงวด	1,434,155.75	4,170,305.57
การเปลี่ยนแปลงประมาณการค่าสินไหมทดแทนที่เกิดขึ้นในงวด/ปีก่อน	(15,518.31)	393.54
การเปลี่ยนแปลงที่เกิดจากจากข้อสมมติฐานในการคำนวณสำรอง ค่าสินไหมทดแทน	8,812.22	(90,493.65)
ค่าสินไหมทดแทนและค่าใช้จ่ายในการจัดการสินไหมทดแทนจ่าย ในระหว่างงวด	(1,439,873.97)	(33,674,533.23)
ยอดคงเหลือ ณ วันสิ้นงวด	1,124,306.91	1,136,731.22

15.1.2 สำรองเบี้ยประกันภัยที่ยังไม่ถือเป็นรายได้

	(หน่วย : บาท)	
	30 มิถุนายน 2564	31 ธันวาคม 2563
ยอดคงเหลือ ณ วันต้นงวด	16,802,354.89	17,391,158.31
เบี้ยประกันภัยรับสำหรับงวด	16,319,510.99	34,289,170.82
เบี้ยประกันภัยที่ถือเป็นรายได้ในงวดนี้	(17,229,934.71)	(34,877,974.24)
ยอดคงเหลือ ณ วันสิ้นงวด	15,891,931.17	16,802,354.89

15.1.3 สำรองความเสียหายที่ยังไม่สิ้นสุด

ณ วันที่ 30 มิถุนายน 2564 และ วันที่ 31 ธันวาคม 2563 บริษัทฯ ไม่มีการตั้งสำรองการเสียหายที่ยังไม่สิ้นสุด เนื่องจากสำรองการเสียหายที่ยังไม่สิ้นสุดที่ประมาณขึ้นของบริษัทฯ มีจำนวน 2.26 ล้านบาท และ 2.61 ล้านบาท ตามลำดับ ซึ่งมีจำนวนต่ำกว่าสำรองเบี้ยประกันภัยที่ยังไม่ถือเป็นรายได้

16. เจ้าหนี้บริษัทประกันภัยต่อ

	(หน่วย : บาท)	
	30 มิถุนายน 2564	31 ธันวาคม 2563
เงินถือไว้จากการประกันภัยต่อ	4,283,272.78	9,496,471.56
เงินค้างจ่ายเกี่ยวกับการประกันภัยต่อ	8,336,931.69	978,364.36
รวมเจ้าหนี้บริษัทประกันภัยต่อ	12,620,204.47	10,474,835.92

(ลงชื่อ) .....

T. Vasuwanat

Chonni



17. หนี้สินทางการเงินอื่น

	(หน่วย : บาท)	
	30 มิถุนายน 2564	31 ธันวาคม 2563
	มูลค่ายุติธรรม	มูลค่ายุติธรรม
หนี้สินทางการเงินที่กำหนดให้วัดมูลค่าด้วยมูลค่ายุติธรรมโดยแสดงการเปลี่ยนแปลงของความเสี่ยงด้านเครดิตเข้ากับกำไรขาดทุนเบ็ดเสร็จอื่น		
เงินกู้ยืม	1,000,000.00	5,000,000.00
รวมหนี้สินทางการเงินอื่น	1,000,000.00	5,000,000.00

18. ภาระผูกพันผลประโยชน์พนักงาน

บริษัทฯ จ่ายค่าชดเชยผลประโยชน์พนักงานหลังออกจากงานและบำนาญ ตามข้อกำหนดของพระราชบัญญัติคุ้มครองแรงงาน พ.ศ. 2541 ในการให้ผลประโยชน์เมื่อเกษียณอายุ และผลประโยชน์ระยะยาวอื่นแก่พนักงานตามสิทธิและอายุงาน

การเปลี่ยนแปลงในมูลค่าปัจจุบันของภาระผูกพันผลประโยชน์พนักงาน ณ วันที่ 30 มิถุนายน 2564 และวันที่ 31 ธันวาคม 2563

	(หน่วย : บาท)	
	30 มิถุนายน 2564	31 ธันวาคม 2563
ภาระผูกพันผลประโยชน์พนักงาน ณ วันต้นงวด	5,074,050.00	9,161,283.00
ต้นทุนบริการที่เกิดขึ้นในงวด	110,797.00	237,392.00
ดอกเบี้ยที่เกิดขึ้นในงวด	11,070.50	120,895.00
ต้นทุนบริการในอดีตที่เกิดขึ้นในงวด		-
จ่ายพนักงานลาออก	(352,520.00)	(5,190,150.00)
บันทึกส่วนที่จ่ายพนักงานเพิ่ม	-	471,681.00
(กำไร)ขาดทุนจากการประมาณการตามหลักคณิตศาสตร์ประกันภัย		
สำหรับโครงการผลประโยชน์พนักงาน	(692,928.00)	272,949.00
ภาระผูกพันผลประโยชน์พนักงาน ณ วันสิ้นงวด	4,150,469.50	5,074,050.00

(ลงชื่อ)

T. Vasmukul

Chamni





ค่าใช้จ่ายที่รับรู้ในงบกำไรขาดทุนเบ็ดเสร็จ สำหรับงวดสามเดือนและหกเดือน สิ้นสุดวันที่ 30 มิถุนายน 2564 และ 2563 สามารถแสดงได้ดังนี้

	(หน่วย:บาท)			
	สำหรับงวดสามเดือน		สำหรับงวดหกเดือน	
	2564	2563	2564	2563
ต้นทุนบริการที่เกิดขึ้นในงวด	55,398.50	59,348.00	110,797.00	118,696.00
ดอกเบี้ยที่เกิดขึ้นในงวด	5,535.25	30,223.75	11,070.50	60,447.50
ต้นทุนบริการในอดีตที่เกิดขึ้นในงวด	-	-	-	-
กำไร(ขาดทุน)จากการประมาณการ ตามหลักคณิตศาสตร์ประกันภัยสำหรับ โครงการผลประโยชน์พนักงาน	-	-	(692,928.00)	272,949.00
รวม	60,933.75	89,571.75	(571,060.50)	452,092.50

19. การเสนอข้อมูลทางการเงินจำแนกตามส่วนงาน

ข้อมูลส่วนงานดำเนินงานที่นำเสนอนี้สอดคล้องกับรายงานภายในของบริษัทฯที่มีอำนาจตัดสินใจสูงสุดด้านการดำเนินงานได้รับและสอบทานอย่างสม่ำเสมอเพื่อใช้ในการตัดสินใจในการจัดสรรทรัพยากรให้กับส่วนงานและประเมินผลการดำเนินงานของส่วนงาน

บริษัทฯ ดำเนินกิจการในส่วนงานทางธุรกิจเดียวคือธุรกิจรับประกันวินาศภัยและดำเนินธุรกิจในส่วนงานทางภูมิศาสตร์เดียวคือในประเทศไทยดังนั้นรายได้กำไรและสินทรัพย์ทั้งหมดที่แสดงในงบการเงินจึงเกี่ยวข้องกับส่วนงานทางธุรกิจและส่วนงานทางภูมิศาสตร์ตามที่กล่าวไว้และเพื่อวัตถุประสงค์ในการบริหารงานบริษัทฯ ได้รายงานส่วนงานดำเนินงาน โดยแยกเป็นประเภทของผลิตภัณฑ์ให้แก่ประกันอัครภัยประกันภัยทางทะเลและขนส่งประกันภัยรถยนต์ประกันภัยอุบัติเหตุส่วนบุคคลประกันภัยเบ็ดเตล็ดตามที่แสดงข้อมูลรายได้และกำไรของส่วนงานของบริษัทฯ สำหรับงวดสามเดือนและหกเดือน สิ้นสุดวันที่ 30 มิถุนายน 2564 และ 2563 ดังนี้

(ลงชื่อ) T. Vasunkul

Channit






การรายงานข้อมูลตามประเภทการรับประกันภัย  
ข้อมูลตามการรับประกันภัย สำหรับงวดสามเดือน สิ้นสุดวันที่ 30 มิถุนายน 2564 ตามรายละเอียดตามประเภทการรับประกันภัยได้ดังนี้

(หน่วย : บาท)

รายละเอียดการรับประกันภัย	ประกันอัตรากำไร	ประกันภัยทางทะเล และขนส่ง	ประกันภัยอุบัติเหตุ ส่วนบุคคล	ประกันภัยเบ็ดเตล็ด อื่น	รวม
รายได้จากการรับประกันภัย	6,844,192.90	640,011.00	72,353.72	-	7,556,557.62
เบี่ยงประกันภัยรับ	(4,571,611.53)	(430,812.62)	(37,981.35)	-	(5,040,405.50)
หัก เบี่ยงประกันภัยต่อ เบี่ยงประกันภัยรับสุทธิ	2,272,581.37	209,198.38	34,372.37	-	2,516,152.12
บวก สำรองเบี่ยงประกันภัยที่ยังไม่ถึงเป็นรายได้	459,208.67	(500.96)	6,384.63	-	465,092.34
เบี่ยงประกันภัยที่ถือเป็นรายได้	2,731,790.04	208,697.42	40,757.00	-	2,981,244.46
รายได้ค่าจ้างและค่าบำนาญ	2,000,835.97	186,721.42	18,305.16	-	2,205,862.55
รวมรายได้จากการรับประกันภัย	4,732,626.01	395,418.84	59,062.16	-	5,187,107.01
รายได้จากการลงทุนสุทธิ					1,079,191.85
รายได้อื่น					62,590.22
รวมรายได้					6,328,889.08
ค่าใช้จ่ายในการรับประกันภัย					
ค่าสินไหมทดแทน	(983,199.97)	(764.02)	(2,328.95)	87.26	(986,205.68)
หัก ค่าสินไหมทดแทนรับคืนจากการรับประกันภัยต่อ	421,535.16	-	1,027.35	-	422,562.51
ค่าสินไหมทดแทนสุทธิจากการรับประกันภัยต่อ	(561,664.81)	(764.02)	(1,301.60)	87.26	(563,643.17)
ค่าจ้างและค่าบำนาญ	(1,571,064.94)	(83,201.43)	(13,035.28)	-	(1,667,301.65)
รวมค่าใช้จ่ายในการรับประกันภัย	(2,132,729.75)	(83,965.45)	(14,336.88)	87.26	(2,230,944.82)
ค่าใช้จ่ายในการรับประกันภัยอื่น					(41,517.85)
ค่าใช้จ่ายในการดำเนินงาน					(3,077,175.77)
ต้นทุนทางการเงิน					(24,482.56)
ผลขาดทุนด้านเครดิตที่คาดว่าจะเกิดขึ้น					(36,396.36)
รวมค่าใช้จ่าย					(5,410,517.36)
กำไร(ขาดทุน)ก่อนภาษีเงินได้					918,371.72

T. Veerakul


(ลงชื่อ)



)

ข้อมูลผลการรับประกันภัย สำหรับงวดสามเดือน สิ้นสุดวันที่ 30 มิถุนายน 2563 สามารถแยกตามประเภทการรับประกันภัย ได้ดังนี้

รายละเอียดการรับประกันภัย	ประกันภัยที่ทางทะเล และขนส่ง		ประกันภัยอุบัติเหตุ ส่วนบุคคล		ประกันภัยเบ็ดเตล็ด อื่น		รวม
	ประกันภัยที่		ประกันภัยที่		ประกันภัยที่		
รายได้จากการรับประกันภัย							
เบี้ยประกันภัยรับ	7,127,324.60	388,575.00	86,915.07	-	-	-	7,602,814.67
หัก เบี้ยประกันภัยต่อ	(4,738,764.61)	(225,782.44)	(62,137.49)	-	-	-	(5,026,684.54)
เบี้ยประกันภัยรับสุทธิ	2,388,559.99	162,792.56	24,777.58	-	-	-	2,576,130.13
บวก ถ้ารองเบี้ยประกันภัยซึ่งไม่ถึงเป็นรายได้	846,464.60	9,409.99	5,738.32	-	-	-	861,612.91
เบี้ยประกันภัยที่ถือเป็นรายได้	3,235,024.59	172,202.55	30,515.90	-	-	-	3,437,743.04
รายได้ค่าจ้างและค่าบำนาญ	1,928,190.50	105,659.99	29,219.67	-	-	-	2,063,070.16
รวมรายได้จากการรับประกันภัย	5,163,215.09	277,862.54	59,735.57	-	-	-	5,500,813.20
รายได้จากการลงทุนสุทธิ							1,109,997.70
รายได้อื่น							149,999.83
รวมรายได้							6,760,810.73
ค่าใช้จ่ายในการรับประกันภัย							
ค่าสินไหมทดแทน	(1,071,348.68)	(37,724.00)	69,196.91	13,022.57	-	-	(1,026,853.20)
หัก ค่าสินไหมทดแทนรับคืนจากการรับประกันภัยต่อ	811,373.59	29,492.51	(40,781.59)	-	-	-	800,084.51
ค่าสินไหมทดแทนสุทธิจากการรับประกันภัยต่อ	(259,975.09)	(8,231.49)	28,415.32	13,022.57	-	-	(226,768.69)
ค่าจ้างและค่าบำนาญ	(1,637,269.32)	(50,514.75)	(15,736.35)	5,905.68	-	-	(1,697,614.74)
รวมค่าใช้จ่ายในการรับประกันภัย	(1,897,244.41)	(58,746.24)	12,678.97	18,928.25	-	-	(1,924,383.43)
ค่าใช้จ่ายในการรับประกันภัยอื่น							(41,773.23)
ค่าใช้จ่ายในการดำเนินงาน							(4,300,474.10)
ผลขาดทุนจากเงินลงทุน							(44,317.00)
ต้นทุนทางการเงิน							(37,865.09)
ผลขาดทุนด้านเครดิตที่คาดว่าจะเกิดขึ้น							(189,054.57)
รวมค่าใช้จ่าย							(6,537,867.42)
กำไร(ขาดทุน)ก่อนภาษีเงินได้							222,943.31



T. Vannakul

(ลงชื่อ)

(

กรมการประกันภัย จำกัด (มหาชน)

UNION INSURANCE PUBLIC COMPANY LIMITED

ข้อมูลตามการรับประกันภัย สำหรับงวดหกเดือน สิ้นสุดวันที่ 30 มิถุนายน 2564 สามารถแยกตามประเภทการรับประกันภัย ได้ดังนี้

	(หน่วย : บาท)				
	ประกันอัคคีภัย	ประกันภัยทางทะเล และขนส่ง	ประกันภัยอุบัติเหตุ ส่วนบุคคล	ประกันภัยเบ็ดเตล็ด อื่น	รวม
<b>รายได้จากการรับประกันภัย</b>					
เบี้ยประกันภัยรับ	15,129,957.16	1,005,065.00	184,488.83	-	16,319,510.99
หัก เบี้ยประกันภัยต่อ	(10,139,441.40)	(652,937.57)	(98,988.68)	-	(10,891,367.65)
เบี้ยประกันภัยรับสุทธิ	4,990,515.76	352,127.43	85,500.15	-	5,428,143.34
บวก ค่ารองเบี้ยประกันภัยซึ่งไม่ถือเป็นรายได้	519,555.01	3,239.69	(8,968.03)	-	513,826.67
เบี้ยประกันภัยที่ถือเป็นรายได้	5,510,070.77	355,367.12	76,532.12	-	5,941,970.01
รายได้ค่าจ้างและค่าบำนาญ	4,299,980.72	424,072.37	44,415.31	-	4,768,468.40
รวมรายได้จากการรับประกันภัย	9,810,051.49	779,439.49	120,947.43	-	10,710,438.41
รายได้จากการลงทุนสุทธิ					1,337,465.93
รายได้อื่น					146,850.33
รวมรายได้					12,194,754.67
<b>ค่าใช้จ่ายในการรับประกันภัย</b>					
ค่าสินไหมทดแทน	(1,029,076.30)	(76,364.95)	(10,472.81)	175.81	(1,115,738.28)
หัก ค่าสินไหมทดแทนรับคืนจากการประกันภัยต่อ	456,211.45	28,455.10	6,026.06	-	490,692.61
ค่าสินไหมทดแทนสุทธิจากการประกันภัยต่อ	(572,864.88)	(47,909.85)	(4,446.75)	175.81	(625,045.67)
ค่าจ้างและค่าบำนาญ	(3,476,751.59)	(130,658.45)	(32,688.53)	-	(3,640,098.57)
รวมค่าใช้จ่ายในการรับประกันภัย	(4,049,616.47)	(178,568.30)	(37,135.28)	175.81	(4,265,144.24)
ค่าใช้จ่ายในการรับประกันภัยอื่น					(89,715.16)
ค่าใช้จ่ายในการดำเนินงาน					(6,689,947.11)
ต้นทุนทางการเงิน					(82,690.03)
ผลขาดทุนด้านเครดิตที่คาดว่าจะเกิดขึ้น					(25,634.93)
รวมค่าใช้จ่าย					(11,153,131.47)
กำไร(ขาดทุน)ก่อนภาษีเงินได้					1,041,623.20

T. Kesumkiet

Chann


(ลงชื่อ)





ข้อมูลตามการรับประกันภัย สำหรับงวดหกเดือน ถึงสิ้นสุดวันที่ 30 มิถุนายน 2563 สามารถแยกตามประเภทการรับประกันภัยได้ดังนี้

	(หน่วย : บาท)				
	ประกันอัคคีภัย	ประกันภัยทางทะเล และขนส่ง	ประกันภัยอุบัติเหตุ ส่วนบุคคล	ประกันภัยเบ็ดเตล็ด อื่น	รวม
<b>รายได้จากการรับประกันภัย</b>					
เบี้ยประกันภัยรับ	15,481,123.85	840,597.00	165,440.61	-	16,487,161.46
หัก เบี้ยประกันภัยต่อ	(10,176,309.36)	(503,473.69)	(119,999.43)	-	(10,799,782.48)
เบี้ยประกันภัยรับสุทธิ	5,304,814.49	337,123.31	45,441.18	-	5,687,378.98
บวก สำรองเบี้ยประกันภัยซึ่งไม่ถือเป็นรายได้	1,340,837.59	17,978.83	17,483.20	-	1,376,299.62
เบี้ยประกันภัยที่ถือเป็นรายได้	6,645,652.08	355,102.14	62,924.38	-	7,063,678.60
รายได้ค่าจ้างและค่าบำนาญ	4,205,963.37	767,854.37	53,833.59	-	5,027,651.33
รวมรายได้จากการรับประกันภัย	10,851,615.45	1,122,956.51	116,757.97	-	12,091,329.93
รายได้จากการลงทุนสุทธิ					1,467,608.05
รายได้อื่น					226,725.01
รวมรายได้					13,785,662.99
<b>ค่าใช้จ่ายในการรับประกันภัย</b>					
ค่าสินไหมทดแทน	(1,825,822.94)	(164,774.00)	48,121.70	(192,186.98)	(2,134,662.22)
หัก ค่าสินไหมทดแทนรับคืนจากการประกันภัยต่อ	1,220,329.02	116,727.51	(25,557.40)	-	1,311,499.13
ค่าสินไหมทดแทนสุทธิจากการประกันภัยต่อ	(605,493.92)	(48,046.49)	22,564.30	(192,186.98)	(823,163.09)
ค่าจ้างและค่าบำนาญ	(3,558,597.94)	(110,695.44)	(29,872.54)	5,905.68	(3,693,260.24)
รวมค่าใช้จ่ายในการรับประกันภัย	(4,164,091.86)	(158,741.93)	(7,308.24)	(186,281.30)	(4,516,423.33)
ค่าใช้จ่ายในการรับประกันภัยอื่น					(90,573.41)
ค่าใช้จ่ายในการดำเนินงาน					(9,053,919.67)
ผลขาดทุนจากเงินลงทุน					(44,317.00)
ต้นทุนทางการเงิน					(69,010.39)
ผลขาดทุนด้านเครดิตที่คาดว่าจะเกิดขึ้น					(189,054.57)
รวมค่าใช้จ่าย					(13,963,298.37)
กำไร(ขาดทุน)ก่อนภาษีเงินได้					(177,635.38)



*Chonburi*

*T. Vannakul*

(ลงชื่อ)



20. กำไร(ขาดทุน)ต่อหุ้น

กำไร(ขาดทุน)ต่อหุ้น คำนวณจากกำไรสำหรับงวดหกเดือนสิ้นสุดวันที่ 30 มิถุนายน 2564 และ 2563 ที่เป็น ส่วนของผู้ถือหุ้นสามัญของบริษัทและจำนวนหุ้นสามัญที่ออกจำหน่ายแล้วระหว่างงวดโดยแสดงการคำนวณดังนี้

	(หน่วย: บาท)	
	2564	2563
กำไร(ขาดทุน)สำหรับงวดที่เป็นส่วนของผู้ถือหุ้นของบริษัท	856,134.90	(128,003.50)
จำนวนหุ้นสามัญคงเหลือ (หุ้น)	2,000,000.00	2,000,000.00
กำไร(ขาดทุน)ต่อหุ้นขั้นพื้นฐาน	0.43	(0.06)

21. ค่าใช้จ่ายในการดำเนินงาน

ค่าใช้จ่ายในการดำเนินงาน สำหรับงวดสามเดือนและหกเดือน สิ้นสุดวันที่ 30 มิถุนายน 2564 และ 2563 มีดังนี้

	(หน่วย : บาท)			
	สำหรับงวดสามเดือน		สำหรับงวดหกเดือน	
	2564	2563	2564	2563
ค่าใช้จ่ายผลประโยชน์ตอบแทนพนักงานที่ไม่ใช่				
ค่าใช้จ่ายการรับประกันภัยและ				
การจัดการสินไหมทดแทน	2,041,809.50	3,271,612.25	4,147,526.00	6,557,313.25
ค่าใช้จ่ายเกี่ยวกับอาคารสถานที่และอุปกรณ์ที่ไม่ใช่				
ค่าใช้จ่ายการรับประกันภัย	422,195.71	351,908.75	1,000,126.62	737,917.50
ค่าภาษีอากร	199,207.30	11,341.39	297,882.51	25,452.47
ค่าใช้จ่ายในการดำเนินงานอื่น	413,963.26	665,611.71	1,244,411.98	1,733,236.45
รวมค่าใช้จ่ายในการดำเนินงาน	3,077,175.77	4,300,474.10	6,689,947.11	9,053,919.67

(ลงชื่อ)

T. Vassukul

Chanit

กรรมการตามอำนาจ

聯安保險(大眾)有限公司

LIAN AN INSURANCE PUBLIC COMPANY LIMITED

22. ผลขาดทุนด้านเครดิตที่คาดว่าจะเกิดขึ้น

บริษัทฯ มีผลขาดทุนด้านเครดิตที่คาดว่าจะเกิดขึ้น สำหรับงวดสามเดือนและหกเดือน สิ้นสุดวันที่ 30 มิถุนายน 2564 และ 2563 มีดังนี้

(หน่วย : บาท)

	สำหรับงวดสามเดือน		สำหรับงวดหกเดือน	
	2564	2563	2564	2563
เงินลงทุนในหลักทรัพย์	36,396.36	189,054.57	25,634.93	189,054.57

23. ค่าใช้จ่ายผลประโยชน์ตอบแทนพนักงาน

ค่าใช้จ่ายเกี่ยวกับพนักงาน สำหรับงวดสามเดือนและหกเดือน สิ้นสุดวันที่ 30 มิถุนายน 2564 และ 2563 มีดังนี้

(หน่วย : บาท)

	สำหรับงวดสามเดือน		สำหรับงวดหกเดือน	
	2564	2563	2564	2563
ผู้บริหาร				
เงินเดือนและค่าแรง	776,415.00	1,680,385.00	1,552,830.00	3,496,380.00
ค่าใช้จ่าย - โครงการผลประโยชน์ที่กำหนดไว้	128,399.25	60,806.50	171,199.00	121,613.00
อื่นๆ	78,120.75	144,919.25	145,141.50	303,219.00
รวม	982,935.00	1,886,110.75	1,869,170.50	3,921,212.00
พนักงานอื่น				
เงินเดือนและค่าแรง	977,335.00	1,168,792.00	2,024,555.00	2,209,120.75
ค่าใช้จ่าย - โครงการผลประโยชน์ที่กำหนดไว้	18,134.00	28,765.25	36,268.00	57,530.50
อื่นๆ	63,405.50	187,944.25	217,532.50	369,450.00
รวม	1,058,874.50	1,385,501.50	2,278,355.50	2,636,101.25
รวมทั้งหมด	2,041,809.50	3,271,612.25	4,147,526.00	6,557,313.25

(ลงชื่อ) ..... T. Vasuwat .

Chanin



24. หลักทรัพย์ประกันและทรัพย์สินที่จัดสรรไว้เป็นเงินสำรองวางไว้กับนายทะเบียน

24.1 หลักทรัพย์ประกันวางไว้กับนายทะเบียน

ณ วันที่ 30 มิถุนายน 2564 และวันที่ 31 ธันวาคม 2563 บริษัทฯ ได้นำเงินฝากธนาคารจำนวน 14 ล้านบาท วางไว้เป็นหลักทรัพย์เพื่อค้ำประกันไว้กับนายทะเบียนประกันภัยตามมาตรา 19 แห่งพระราชบัญญัติประกันวินาศภัย พ.ศ.2535

24.2 หลักทรัพย์ที่จัดสรรไว้เป็นเงินสำรองวางไว้กับนายทะเบียน

ณ วันที่ 30 มิถุนายน 2564 และวันที่ 31 ธันวาคม 2563 เงินฝากประจำ 12 เดือน จำนวน 1.50 ล้านบาท ใช้เป็นหลักทรัพย์ในการวางเป็นสำรองสำหรับเบี้ยประกันภัยไว้กับนายทะเบียน

25. ทรัพย์สินที่มีข้อจำกัดและภาวะผูกพัน

ณ วันที่ 30 มิถุนายน 2564 และวันที่ 31 ธันวาคม 2563 เงินฝากธนาคาร จำนวน 8.08 ล้านบาท ใช้เป็นหลักทรัพย์ในการค้ำประกันการใช้ไฟฟ้าและค้ำประกันวงเงินสินเชื่อกับธนาคาร

26. การบริหารจัดการทุนของบริษัทประกันวินาศภัย

วัตถุประสงค์ในการบริหารทุนของบริษัทฯ คือ การดำรงไว้ซึ่งความสามารถในการดำเนินงานอย่างต่อเนื่อง และการดำรงเงินกองทุนฯ ให้เป็นไปตามข้อกำหนดของสำนักงานคณะกรรมการกำกับและส่งเสริมการประกอบธุรกิจประกันภัย

27. การอนุมัติงบการเงิน

งบการเงินนี้ได้รับการอนุมัติให้ออกงบการเงินโดยคณะกรรมการของบริษัทฯ เมื่อวันที่ 13 สิงหาคม 2564

(ลงชื่อ)

T. Vasuvakul

Chamr

